



BOEN

THE ART OF HARDWOOD FLOORING

DEN NYE BOEN DIMENSJONEN

BOEN CHALET OG CHALETINO



43
42
41
40
39
38
37
36
35
34
33
32
31
30
29
28
27
26
25
24
23
22
21
20
19
18
17
16
15
14
13
12
11
10
9
8
7
6
5
4
3
2
1

CHALET

DESIGN ER IKKE BARE HVORDAN DET SER UT, MEN OGSÅ HVORDAN DET FUNGERER

Chalet er eksklusive eikeplank med ulike bredder og lengder opp til 4 meter. Plankene blir levert i en sortering som inneholder kvist og livlige fargevariasjoner. Slitesjiktet av eik er 4,5 mm tykt og midt- og underlag er av kvalitetsgran.

Hvert gulv blir designet av BOENS gulvdesignere og tilpasses individuelt til det enkelte rom. Dette gjør at hvert gulv blir helt unikt.

Fas på alle fire sider

Hver plank har en mikrofas på 1 mm x 45° langs alle fire sidene. Fasen understreker den lange lengden og bredden på disse store plankene. Hver kortende har en løs fjær.

TEKNISKE DETALJER

- 
- Brekke: 395 mm
- Brekke: 350 mm
- Brekke: 300 mm
- Brekke: 250 mm
- Brekke: 200 mm
- Tykkelse: 20 mm
- Hardved slitesjikt: ca. 4,5 mm
- Midtsjikt: 10,5 mm
- Undersjikt: 5 mm
- Mikrofas: Alle 4 sider
- Lengde: 2000 - 4000 mm
- Løs fjær
- The diagram illustrates the technical specifications of the Chalet wooden plank. It shows a vertical plank with various dimensions and layer structures. The width is specified as 395 mm, 350 mm, 300 mm, 250 mm, and 200 mm. The thickness is 20 mm. The layer structure includes a top layer of 4.5 mm hard maple (Hardved slitesjikt), a middle layer of 10.5 mm (Midtsjikt), and a bottom layer of 5 mm (Undersjikt). The plank features a micro-fine (Mikrofas) on all four sides and a loose feather (Løs fjær) at the end. The length is specified as 2000 - 4000 mm.

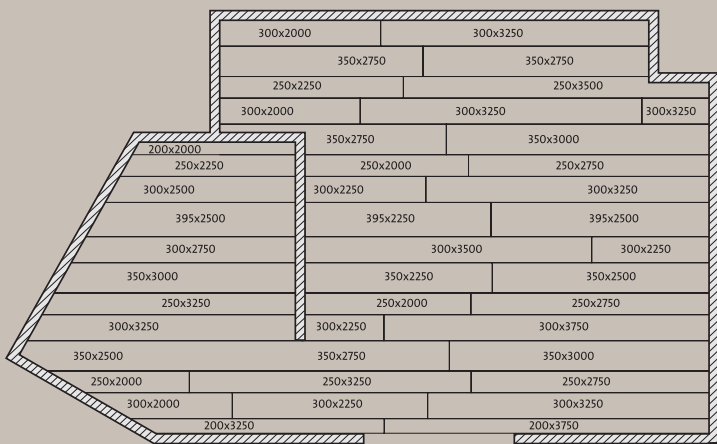
PLANK FRA DET FINESTE TØMMER

Vi i BOEN er stolte av Chalet! Gulv med Chalet kombinerer BOENs lange erfaring med design av stabile gulv med det seneste innen overflatebehandling. Vår naturløje er av høy kvalitet basert på Carnaubavoks, Candelilla voks, solsikkeolje, soyabønneolje og tistelolje.

Om du bruker dette gulvet i et privat hjem eller i et offentlig miljø, vil alltid Chalet eikegulv imponere og inspirere.

Råvarer som brukes til produksjon av Chalet plank kommer fra tømmer som er mellom 150 og 200 år gammelt. BOEN har egne tømmerespecialister som velger ut den riktige kvaliteten fra skogene i Baltikum.

Eksempel på sammensetting av forskjellige lengder og bredder i rommet:



HVERT ROM – SIN PLAN

Gulvskissen som sendes til kunden gjør det enkelt å installere gulvet. Hver plank er merket med sin posisjon i gulvet og dette gjør gulvleggingen lett selv om det er mange ulike bredder på plankene. BOEN har kalkulert nøyaktig bruk av hvert bord slik at ikke noe går til spille.

5 viktige huskereglene før installering av gulv:

1. Velge overflate farge.
2. Lage en nøyaktig romsskisse hvor dører og vinduer er tegnet inn. Denne skissen skal leveres til BOEN.
3. Dersom du har spørsmål, vennligst legg ved din kontaktadresse og telefon.
4. Du vil motta et forslag til hvordan gulvet kan se ut. Dette er utgangspunkt for installasjon.
5. Dersom du godtar forslaget kan du bekrefte ordren.

Klimatiske forhold

BOEN Chalet og Chaletino er tørket ned til 7,5 % \pm 1 % trefuktighet, tilsvarende møbeltre. Det må derfor være en selvfølge at huset er oppvarmet og tørt. Alle vinduer og dører må være innsatt, og alt mure-, pusse- og støpearbeid avsluttet i god tid før gulvet legges. Rommet skal være oppvarmet til minst 15 °C.

Treverk er et levende materiale som påvirkes av omgivelsene. Trefuktigheten styres av luftens relative fuktighet (RF), som er forholdet mellom "tørr" og "våt" temperatur. På våre breddegrader varierer klimaet ganske mye fra sommer til vinter. Dette har virkning også innendørs, spesielt i fyringssesongen. Da kan det i svært kalde perioder bli så tørt som 10 - 15 % RF, særlig i bygg med krav til TEK-10 og i passivhus. BOEN parkett tåler en relativ fuktighet (RF) fra 20 - 60 % ved en temperatur på 18 °C. Alt innvendig trevirke stiller seg i likevekt med luftens relative luftfuktigheten (RF). Krymping og sprekke-dannelser er ofte resultatet. Dette kan unngås ved å tilføre fuktighet til luften. Bruk gjerne en luftfukter.

BOEN Chalet og Chaletino på gulvvarme

BOEN Chalet og Chaletino kan legges på gulvvarme. Vi gjør oppmerksom på at sterk gulvvarme kan medføre sprekker mellom bordene.

CHALET



CHALETINO

UVANLIGE DIMENSJONER FOR EKSTRAORDINÆRE ROM

Store rom inspirerer til å bli dekorert med ekstra brede plank. Chaletino har en lengde på 2,75 meter og en bredde på 30 cm. Det gir et rolig og eksklusivt uttrykk. Chaletino bordene har samme sortering som Chalet - med naturlig innfall av kvist og fargespill.

Gjennomarbeidet konstruksjon

Hardveden (slitesjiktet) har en tykkelse på 4,5 mm og den solide 3-lags konstruksjonen er designet for å tåle et langt liv.

Fas på alle fire sider

Hver plank har en mikrofas på 1 mm x 45° langs alle fire sidene. Fasen understreker den lange lengden og bredden på disse store plankene. Hver kortende har en løs fjær.

TEKNISKE DETALJER

→ Bredde: 300 mm

→ Tykkelse:
20 mm



→ Lengde: 2750 mm




→ Hardved slitesjikt:
ca. 4,5 mm



→ Midtsjikt:
10,5 mm



→ Undersjikt:
5 mm



→ Mikrofas:
Alle 4 sider

→ Løs fjær



CHALETINO



HÅNDVERK OG INNOVASJON – HÅND I HÅND

Interiør med brede plank gir en ekstra god følelse av tidløshet. Chaletino inspirerer oss alle til å skape unike rom. Produksjon av Chaletino krever erfarne medarbeidere for å kunne bevare tømmeret og unngå sprekker og skader. Nøyaktighet i produksjon og håndarbeid i overflatebehandling er nødvendig for å oppnå den gode BOEN kvaliteten. Med våre røtter helt tilbake til BOENS sagbruk ved Kristiansand på 1600 tallet bidrar BOEN derfor til å videreføre god gammel håndverkstradisjon.

Med ti forskjellige overflatebehandlinger er det mange muligheter for å kunne skape et rom med den gode følelsen.

OVERFLATE LØSNINGER

Påvirk stemningen i rommet ditt! Med ti forskjellige farger og karakterer finnes det mange muligheter.

OVERFLATEBEHANDLING

BOEN Chalet og BOEN Chaletino er behandlet med NaturalPlus som er den nye naturolje overflaten fra BOEN. To lag med naturolje blir massert inn i treverket. Slitestykken forbedres og det blir en jevnere og mer stabil glansgrad. Gulvet er klar til bruk umiddelbart etter legging.

Gulvene blir også lettere å vedlikeholde. Daglig rengjøring utføres best med tørre rengjøringsmetoder, som støvsuging eller tørrmopping. Vanlig mikrofiberklut må ikke benyttes. Vi anbefaler BOENs vedlikeholdsprogram med BOEN Floor Soap til rengjøring og BOEN Oil Freshen Up til periodisk vedlikehold.




Eik Hvit Traditional, Chaletino



Eik Coral, Chalet



Eik Traditional, Chaletino



Eik Antique, Chalet



Eik Stonewashed Grå, Chalet



Eik Traditional

Klassisk variant som er overflatebehandlet med naturolje. Velg ubørstet eller børstet overflate.



Eik Stonewashed Grå

Børstet, beiset og behandlet med naturolje. Et unikt gulv hvor årringene i treet fremheves.



Eik Traditional Hvit

Naturoljet med et fint slør av hvitpigment.



Eik Pearl

Naturoljet med perlegrå pigment.



Eik Coral

Naturolje med preg av lysende korall.



Eik Sand

Naturolje med sandfarge.



Eik Antique

En røff sortering som er mørkbeiset og overflatebehandlet med naturolje.



Eik Chocolate

Mørkbeiset rustikk variant som er overflatebehandlet med naturolje. Velg ubørstet eller børstet overflate.



Produktene i denne brosjyren kan fås FSC™-sertifiserte på forespørsel.



BOEN

THE ART OF HARDWOOD FLOORING

BOEN Bruk AS, 4658 Tveit. Tlf: +47 380 66 600
www.boen.no